

4

2023 9

分析师

h h h

h [????]



联合资信评估股份有限公司
China Lianhe Credit Rating Co., Ltd.



国际财经快讯

美国

- 2 ISM 47.7
- 19

欧盟

- 2 5.6%

新兴市场国家

- 2022 5.6%
- 2022 2.9%
- 12

全球主要金融资产表现

-
-
-
-
-
-
-
-
-
- 1,860 /

主权国定评级前态

- Caa3
- " "



分

%

当地时间3月1日，ISM公布数据显示，美国2月ISM制造业指数录得7.7，不及预期（8），但高于前值（7.6），扭转了1，但仍处在荣枯线以下。

➤ 联合点评：2

2



"

当地时间3月2日，美国劳工部公布数据显示，截至2月2日，美国当周初请失业金人数19万人，低于前值（19.2）和预期（19.5）。截至2月18日当周续请失业金人数达到了165.5万，低于预期（166.5），略高于前值（165.3%）。

➤ 联合点评：1

20

当回时间3月2日

➤ 联合点评:

2

CPI

3

!

当地时间3月2日，巴西国家统计局公布的数据显示，巴西2022年国内生产总值达9.9万亿雷亚尔，同比上涨2.9%。

➤ 联合点评：

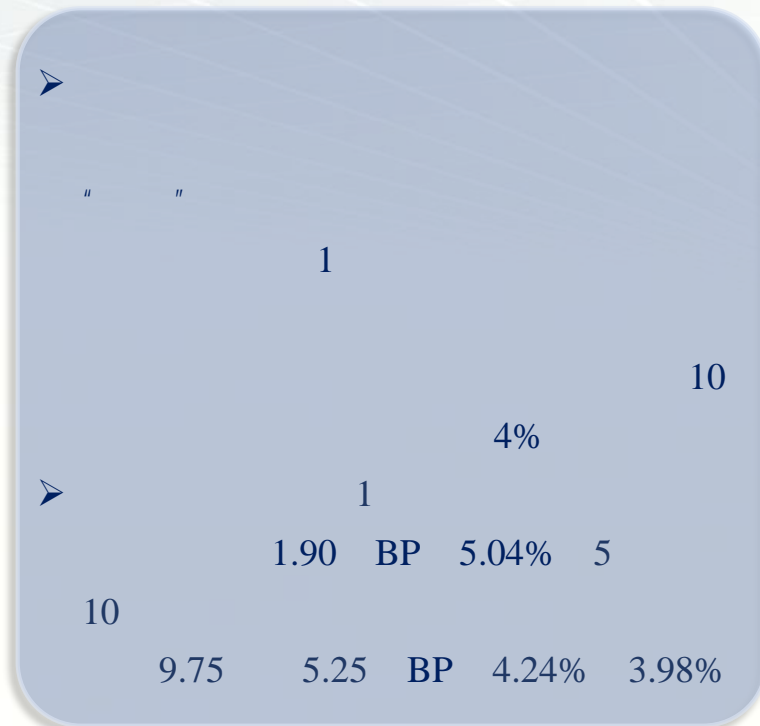
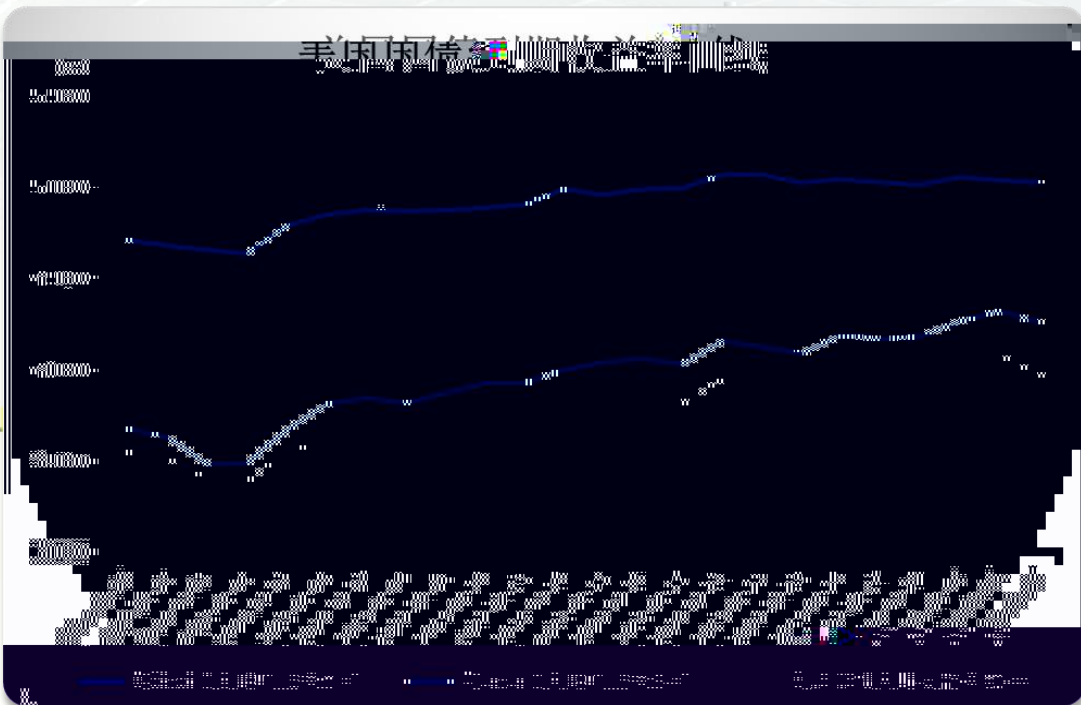
2022

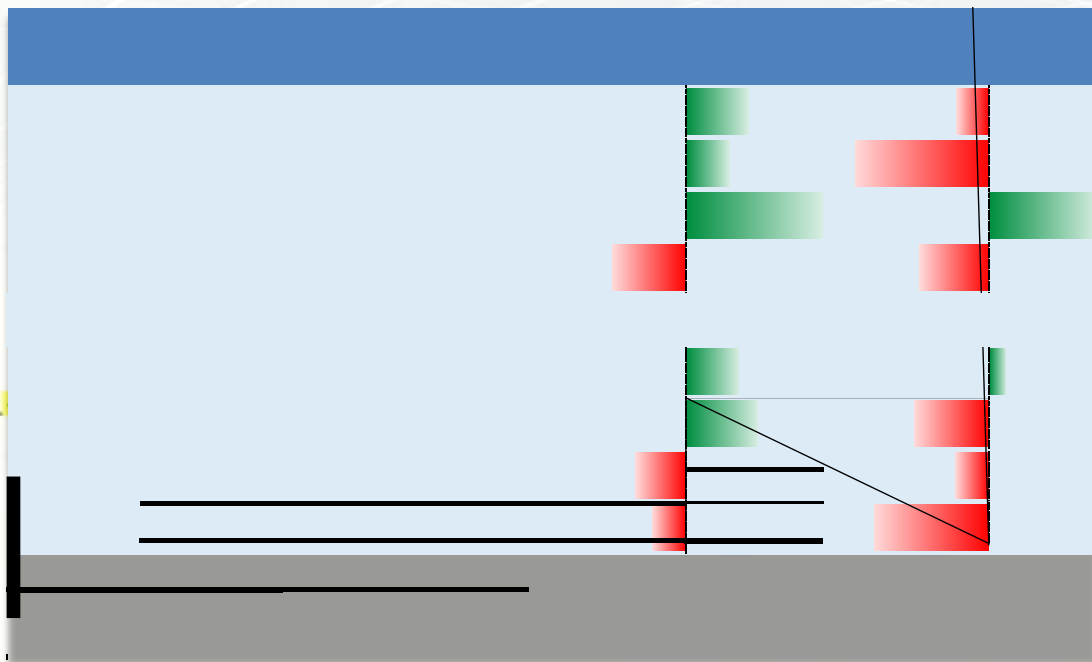
当地时间3月1日，韩国产业通商资源部发布《2月进出口动向》，韩国2月出口同比减少7.5%，进口同比增长3.5%，贸易收支录得53亿美元逆差，为是韩国自2022年3月起连续第12个月录得贸易逆差。

➤ 联合点评：



另





- 中美国债平均收益率利差

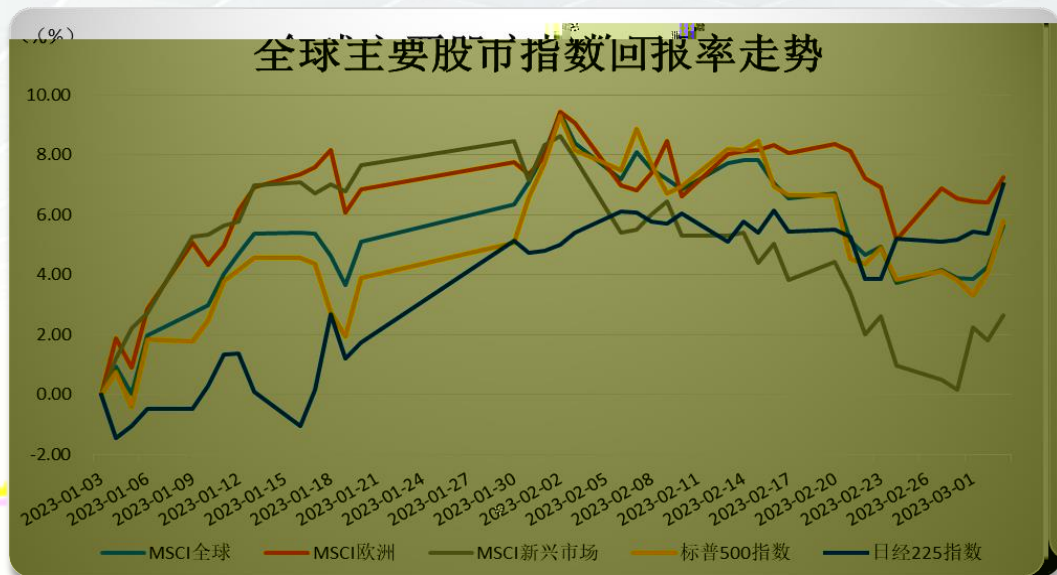
	1			
	8.23	BP	-2.71%	5
10			9.63	6.53
		BP	-1.50%	-1.08%
- 日美国债平均收益率利差

	1			
	5.59	BP	-5.11%	5
10			9.91	4.28
		BP	-4.01%	-3.46%
- 欧元区公债与相应期限美债平均收益率利差


	1	5	10	
	18.13	6.89	9.56	
	BP	-1.87%	-1.47%	-1.25%
- 英美国债平均收益率利差：5

	10		9.49	8.40
		BP	-0.49%	-0.10%

商



	%	%
MSCI	1.42	5.65
MSCI	0.34	7.26
MSCI	2.15	2.64
500	1.59	5.79
225	1.84	7.02






同 前

美元指数K线图




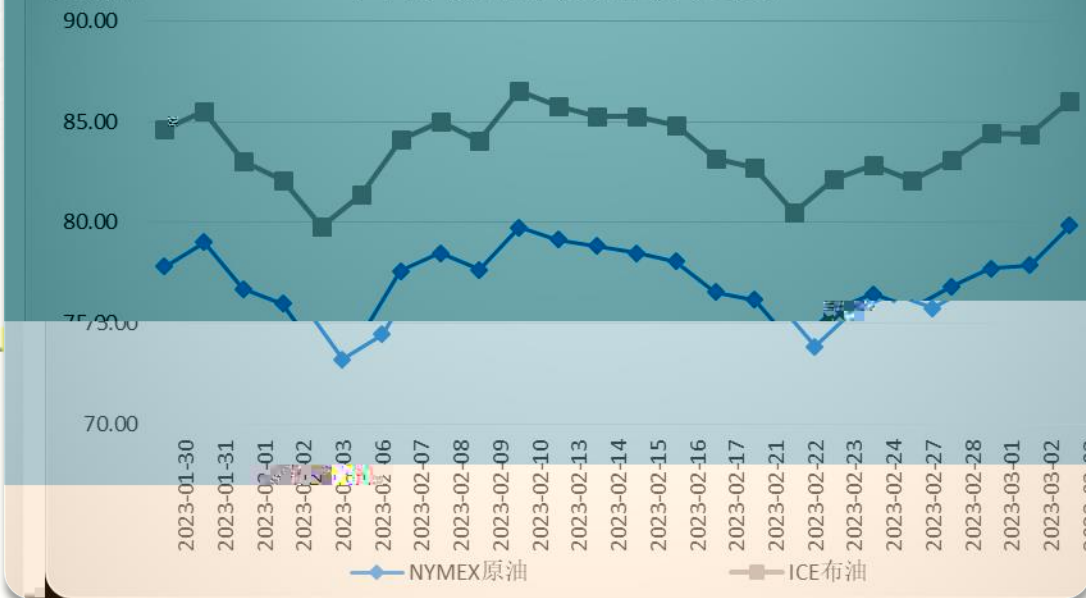
		%		%
		0.80		-0.28
		0.74		-0.02
		-0.44		3.86
		-1.15		-0.39
		-0.84		-0.13





国际原油收盘价走势

(美元/桶)

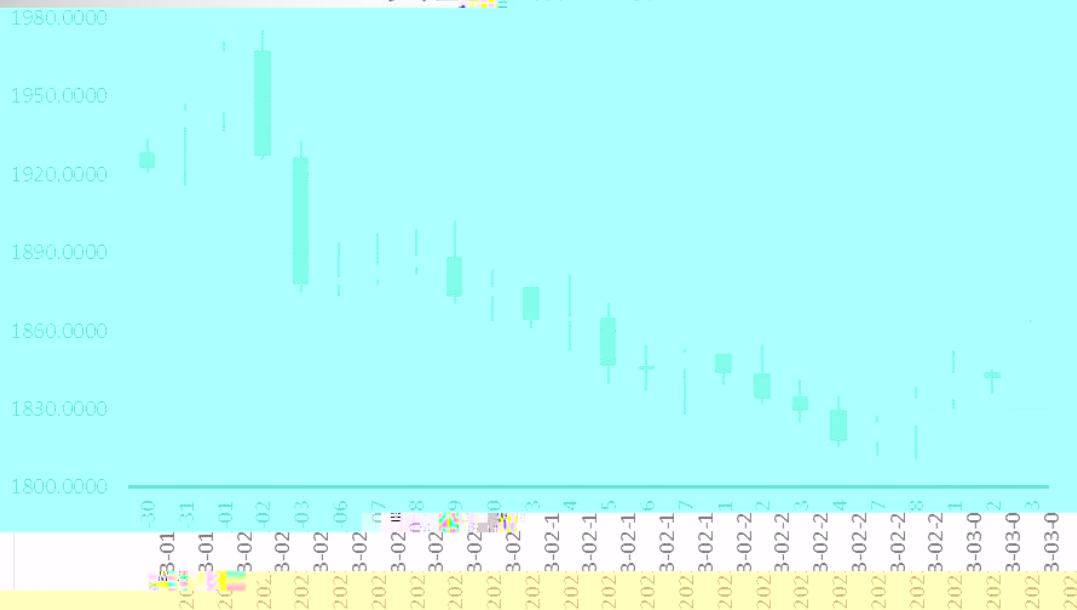




1,860

(美元/盎司)

黄金价格K线图



COMEX

1,862.80

/

2.46%

定 前



定							前
惠誉 (Fitch)							
	A+/A+		2023/03/01	A+/A+			2022/08/01
	BB-/BB-		2023/03/02	B/B			2022/03/11
	AA-/AA-		2023/03/03	AA-/AA-			2022/10/21
	BB-/BB-		2023/03/03	BB-/BB-			2022/09/09
	AA+/AA+		2023/03/03	AA+/AA+			2022/10/07
穆迪 ()							
	-/Caa3		2023/02/27	-/Caa3			2021/02/26
	Caa3/Caa3		2023/02/28	Caa1/Caa1			2022/10/06
标普 (S&P)							
	BBB-/BBB-		2023/03/03	BBB-/BBB-			2022/09/30

定 前




在 4

2 28

Caa3/Caa3

70

110



在

3 3

BBB-/BBB-

" "

2023

2014

2022

2014

" "

h